



## slimline 32/4

### PRODUKTABBILDUNG

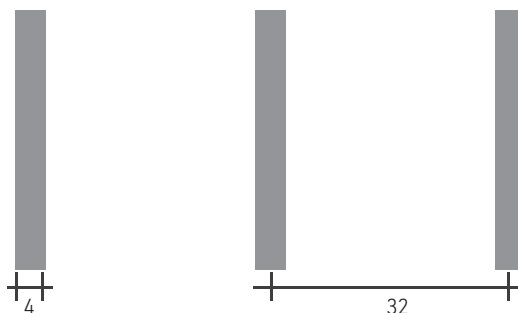


Beispieloberflächen:



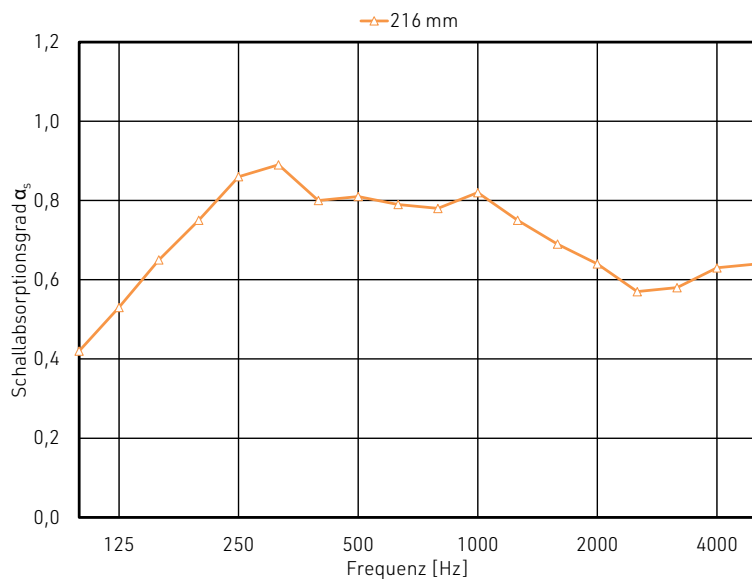
### TECHNISCHER AUFBAU

<b>Panelmaß:</b>	2.784 x 192 mm
<b>Schlitzung:</b>	32/4
<b>Trägerstärke:</b>	16 mm
<b>Trägermaterial:</b>	MDF B2
	Schwarz
<b>Oberfläche:</b>	Echtholz furnier   Melamin
<b>Rückseite:</b>	Gegenzug
	Akustikvlies
<b>Kanten:</b>	Längskante : Nut- u. Federverbindung
	Querkante: Industriesägeschnitt
<b>Montage:</b>	senkrecht   waagrecht
	Wand   Decke




Schlitzbreite: 4 mm  
 Abstand Schlitz Mitte/Mitte: 32 mm

## SCHALLABSORPTIONSWERTE 32/4



<b>Gesamtaufbau</b>	<b>216 mm</b>
Hohlraum (offen)	150 mm
PET-Vlies	50 mm
Paneelstärke	16 mm
<b>Frequenz [Hz]</b>	<b><math>\alpha_s</math></b>
100	0,42
125	0,53
160	0,65
200	0,75
250	0,86
315	0,89
400	0,80
500	0,81
630	0,79
800	0,78
1000	0,82
1250	0,75
1600	0,69
2000	0,64
2500	0,57
3150	0,58
4000	0,63
5000	0,64
<b><math>\alpha_w</math></b>	<b>0,70</b>
<b>Absorberklasse</b>	<b>C</b>



### VORLÄUFIGKEITSVERMERK:

Dieses Datenblatt wurde nach bestem Wissen und Gewissen erstellt. Für Druck- und Normfehler sowie Irrtümer kann keine Gewähr übernommen werden. Durch (Produkt)-Weiterentwicklung kann es zu Änderungen der vorliegenden Daten kommen. Daher kann der Inhalt dieses Datenblattes nicht als rechtsverbindliche Grundlage dienen.